

# Hipprint Rolwikkelschema



## Rolwikkeling 1

180 graden, etiket met print naar **buiten** gewikkeld

Print evenwijdig aan **rolbreedte**

**Bovenste** deel van print komt bij afwikkeling als eerste los van de backing

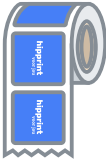


## Rolwikkeling 2

0 graden, etiket met print naar **buiten** gewikkeld

Print evenwijdig aan **rolbreedte**

**Onderste** deel van print komt bij afwikkeling als eerste los van de backing

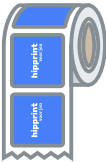


## Rolwikkeling 3

90 graden, etiket met print naar **buiten** gewikkeld

Print evenwijdig aan **rollengte**

**Rechter** deel van print komt bij afwikkeling als eerste los van de backing



## Rolwikkeling 4

270 graden, etiket met print naar **buiten** gewikkeld

Print evenwijdig aan **rollengte**

**Linker** deel van print komt bij afwikkeling als eerste los van de backing



## Rolwikkeling 5

180 graden, etiket met print naar **binnen** gewikkeld

Print evenwijdig aan **rolbreedte**

**Bovenste** deel van print komt bij afwikkeling als eerste los van de backing

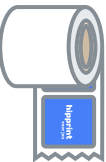


## Rolwikkeling 6

0 graden, etiket met print naar **binnen** gewikkeld

Print evenwijdig aan **rolbreedte**

**Onderste** deel van print komt bij afwikkeling als eerste los van de backing

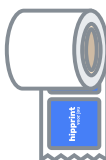


## Rolwikkeling 7

90 graden, etiket met print naar **binnen** gewikkeld

Print evenwijdig aan **rollengte**

**Rechter** deel van print komt bij afwikkeling als eerste los van de backing



## Rolwikkeling 8

270 graden, etiket met print naar **binnen** gewikkeld

Print evenwijdig aan **rollengte**

**Linker** deel van print komt bij afwikkeling als eerste los van de backing